

電子レンジで温めて、繰り返し使える湯たんぽ！

# 湯たロン



8時間  
一定温度が持続する  
ロング使用タイプ

レンジでチンするだけで、  
朝まで快適な温かさをキープ！

「湯たロン」は、電子レンジ（600Wの場合）で約4分（※加熱時間表参照）  
温めるだけで、手軽に使える便利な湯たんぽです。

繰り返しの使用が可能。

独自の保温技術で一定温度（約42℃）の温かさが8時間持続。

おやすみ前に足元に入れておけば、朝までホッカホカ。

体にやさしい自然な温度で、心地よい眠りに誘います。



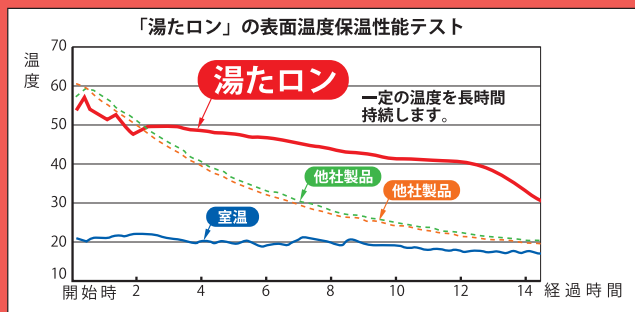
“脱気包装”だから安全！

他社製品には、中身を充填する際に空気が4～6%入ったものがあり、その空気が温められたときに膨張し、破裂した危険なケースも…。「湯たロン」は、固形状加熱式湯たんぽで唯一2重袋を採用し、空気の入っていない“脱気包装”を実現。極めて安全性の高い構造です。

一定温度が長時間持続！

常温時に個体の「湯たロン」は、電子レンジで温めると液体に変化します。さらに液体から個体に戻る際に水の73倍も放熱し、一定温度を長時間保持することができます。

従来の湯たんぽのように、朝起きたとき、足元の温度に物足りなさを感じることはありません。



熱くなりすぎず、安心！

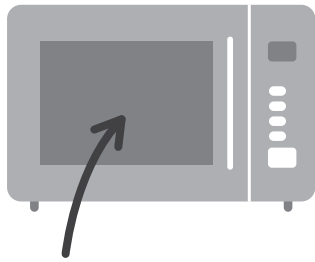
所定時間加熱すると「湯たロン」は、約80%が液体に変化します（その後、残りも余熱で溶けます）。全て液体になるまで加熱しなければ、100℃以上になることはありません。透明の外袋に入っているの、目で確認しながら加熱できるのも安心です（袋を破らず、外袋ごとご使用ください）。

「湯たロン」は、熱伝導率にも優れ、加熱時間の短縮化にも成功しています。



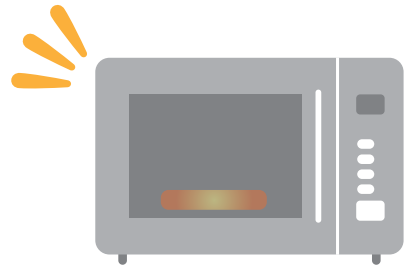
# 「湯たロン」は、電子レンジでそのままチン！ おやすみ前に足元へ！ 朝まで温かさをキープ！

1



「湯たロン」本体を、電子レンジの中へ。

2



指定時間、加熱してください（※下記表参考）。  
袋は破らないでください。

3



取っ手耳部分を持って電子レンジから取り出します。  
熱くなりますので、火傷に注意してください。

4



専用カバーに入れてお使いください。

加熱時間は、下記の表をよくご覧ください！

（電子レンジの機種によって設定ワット数が異なります）

加熱時間 レンジ機能で加熱	600W以下	700（800W）以下	900（1000W）以下
※加熱時間を厳守し、絶対に全体が透明になるまで加熱しないでください。	約 <b>4分</b>	約 <b>3分30秒</b>	約 <b>3分</b>

## 使用上の注意

**本体は二重袋になっています。外袋を破らずにご使用ください！**

### ◎加熱時のご注意

- 全体の80～90%が溶けたら加熱完了です。
- 加熱が終了したら、専用カバーに入れてください。余熱で透明部分が徐々に変化します。
- 絶対に全体が透明になるまで加熱しないでください。
- オート加熱、おまかせ加熱などはしないでください。
- 万一、袋がふくらんできたら直ちに加熱を中止してください。
- 電子レンジから取り出すときは、中身も本体も熱くなっていますので、袋の上部「取っ手耳」部分を持って扱ってください（他の部分を持つと、火傷の恐れがあります）。
- 万一、袋から内容物がこぼれ出てしまった場合、内容物が固まるまで冷やしてから取り扱ってください。
- 加熱後約1時間は高温ですので、ご注意ください。

### ◎使用上のご注意

- 必ず専用カバーに入れてご使用ください。直接肌にあてると、火傷の恐れがありますのでご注意ください。
- 低温火傷に注意してください。
- 糖尿病等で血行障害のある方は、熱さを感じにくいことがありますので、特にご注意ください。
- 幼児または身体の不自由な方などがご使用になる場合は、周りの方が十分にご注意ください。
- 落としたり、ぶつけたりしないでください。
- 保冷用ではありません。冷凍・冷蔵はしないでください。
- 用途以外には使用しないでください。
- 使用しないときは、冷暗所で保管してください。
- 捨てる際は、プラスチックゴミとして捨ててください。

### 【関連商品】

■ウェットで3時間一定温度（42℃）が持続するロング使用タイプ

寒い時にちょっとポケットへ！

携帯 湯たロン 電子レンジで湯たんぽ（600W 約1分30秒）

■製造・販売元：株式会社アイスジャパン

〒050-0074 北海道室蘭市中島町4-9-28

TEL：0143-44-5675 FAX：0143-43-3120